



2022年3月リリース版 主な変更点

主な変更点

画面名	区分	備考
登降園カスタム帳票	追加	テンプレートを使用した Excel、CSV 出力ができるようになりました。 これに伴い、同機能を持っていた園-Repo アプリは廃止となります。
検索条件	変更	検索期間で月を指定した場合の検索基準月の並びを変更しました。 変更前:4月～3月 変更後:1月～12月
印刷／出力	変更	出力時にプレビューを表示せず、ファイルをダウンロードする画面が表示されるように変更しました。

登降園カスタム帳票

印刷／出力 ⇒ 登降園カスタム帳票

- 印刷／出力から **登降園カスタム帳票** をクリックします。



- テンプレートファイルの登録を行います。
追加 をクリックします。 ※テンプレートファイルの作成は当社にて行いますのでご連絡ください。

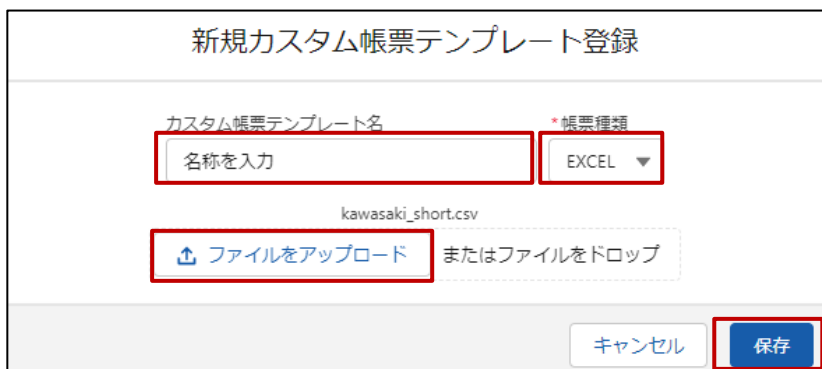


3. カスタム帳票テンプレート名を入力します。

帳票種類は EXCEL / CSV のいずれかを選択します。

ファイルをアップロードをクリックするかファイルをドロップしてテンプレートを登録します。

保存をクリックします。



新規カスタム帳票テンプレート登録

カスタム帳票テンプレート名 *帳票種類 EXCEL

kawasaki_short.csv

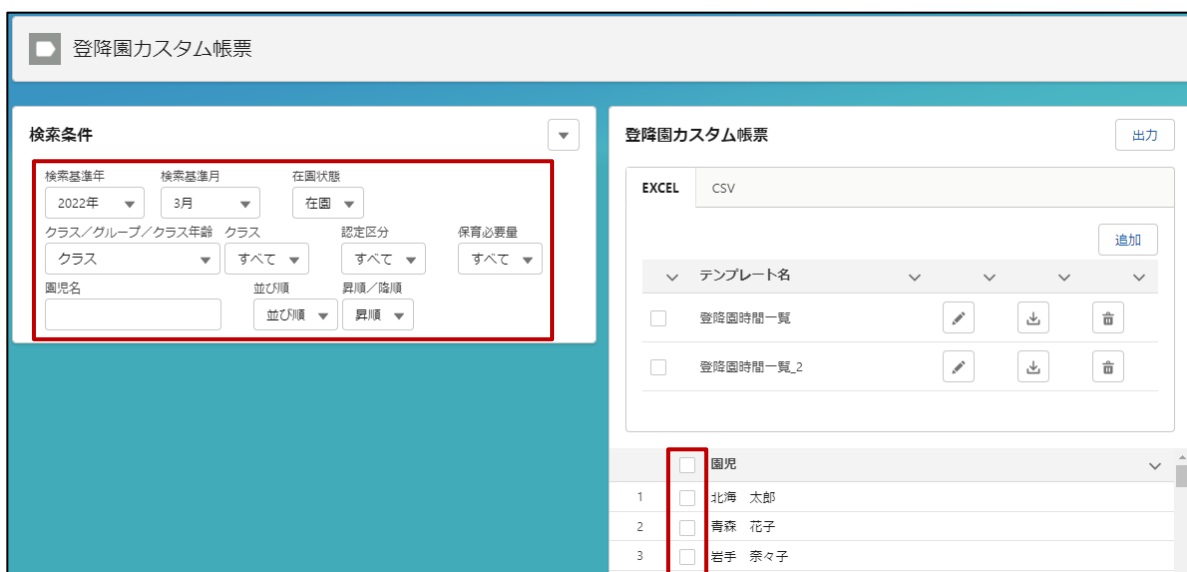
またはファイルをドロップ

4. ファイルの出力を行います。

検索条件で年、月、クラスなどを選択して絞り込み、出力する園児にチェックを入れます。

園児表示欄の一番上の「園児」左側のチェックを入れる则表示されているすべての園児にチェックが入ります。

出力をクリックします。



登降園カスタム帳票

検索条件

検索基準年 2022年 検索基準月 3月 在園状態 在園

クラス/グループ/クラス年齢 クラス 認定区分 保育必要量

クラス すべて すべて すべて

園児名 並び順 昇順/降順 並び順 昇順

登降園カスタム帳票

EXCEL CSV

追加

テンプレート名

登降園時間一覧

登降園時間一覧_2

園児

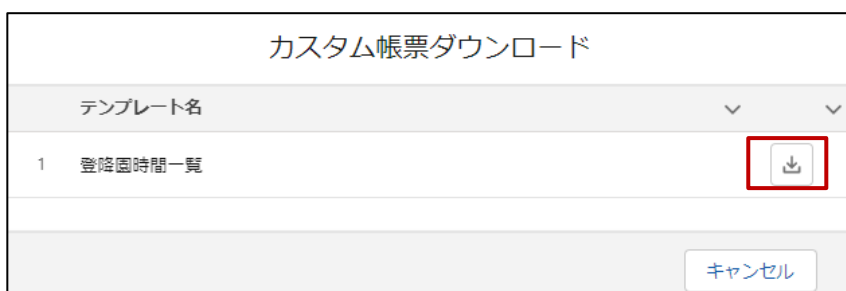
1	<input type="checkbox"/>	北海 太郎
2	<input type="checkbox"/>	青森 花子
3	<input type="checkbox"/>	岩手 泰々子

5. 以下の画面が表示されたらファイルのダウンロードを行います。

検索条件で年、月、クラスなどを選択して絞り込み、出力する園児にチェックを入れます。

園児表示欄の一番上の「園児」左側のチェックを入れる则表示されているすべての園児にチェックが入ります。

赤枠のダウンロードボタンをクリックし、ファイルの保存先を指定して保存を行います。



カスタム帳票ダウンロード

テンプレート名

1	登降園時間一覧	<input type="button" value="ダウンロード"/>
---	---------	---------------------------------------

検索期間で月を指定した場合の検索基準月の並びを変更しました。
 変更前:4月～3月 変更後:1月～12月

出力時にプレビューを表示せず、ファイルをダウンロードする画面が表示されるように変更しました。

